

# CENÍK 2021/2

Platnost od 5. 5. 2021

## CLARA


Nová řada lakovaných dveří

**Superhladký povrch a zvýšená odolnost**

- 3x vrstvy laku
- 3x broušení
- UV vytvrzování

- bílé lakované dveře s **3vrstvým** vodou ředitelným **HQ lakem**, polomat, UV vytvrzování, ekologicky šetrná technologie
- 3 x broušeno pro dosažení maximální hladkosti povrchu
- výplň z děrované dřevotřísky s plnou zónou v oblasti zámku pro vyšší tuhost a pevnost dveří
- nově používáme vlepené zasklívací rámečky bez použití hřebíčků

### HLADKÉ DVEŘE



	PLNÉ	PLNÉ PP	VERTIKA	LINEA	3/4	4/5	ZÁRUBEŇ	PP	NA TUPO	OKZ
<b>jednokř.</b> 60-90, 100	3 950	5 850	5 350	5 350	5 350	6 250	3 090	4 490	3 600	3 790
<b>dvoukř.</b> 125-185	8 750	12 550	11 550	11 550	11 550	13 350	3 890	5 290	4 800	4 950

### POSUVNÝ KOMPLET

<b>jednokřídle</b>	3 450
<b>dvoukřídle</b>	5 490
<b>dorazový hranol</b>	700

zasklení s **černými zasklív. rámečky** - příplatek +300\*  
zasklení s **ALU rámečkem** (Vertika, Linea) - příplatek +850\*

### PROFILOVANÉ DVEŘE



	QUATRO				DAKOTA			TAMPA			BORDEAUX		
	PLNÉ	PLNÉ PP	VERTIKA	LINEA	PLNÉ	PLNÉ PP	SKLO	PLNÉ	PLNÉ PP	SKLO	PLNÉ	PLNÉ PP	VERTIKA
<b>jednokř.</b> dostupné šíř.	4 450	6 350	5 800	5 800	4 450	6 350	6 250	4 450	6 350	6 250	4 450	6 350	5 800
<b>dvoukř.</b> - viz str. 6	9 750	13 550	12 450	12 450	9 750	-	13 450	9 750	-	13 450	9 750	-	12 450

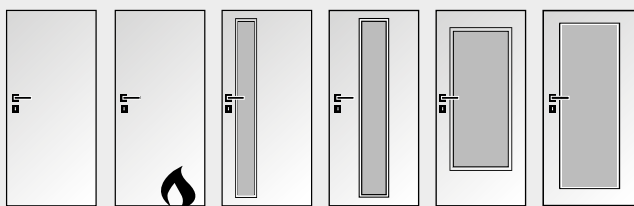
• orientační lhůta dodání: 6 týdnů

• další příplatky platí dle standardního ceníku (posuvy, atypy atd.)

## PUR

- bílé lakované dveře s **třívrstvým polyuretanovým lakem** v odstínu RAL 9003 polomat (jiné odstíny na poptání)
- **2 x broušeno** pro dokonale hladký povrch
- výplň z děrované dřevotřísky s plnou zónou v oblasti zámku pro vyšší tuhost a pevnost dveří

### HLADKÉ DVEŘE



	PLNÉ	PLNÉ PP	VERTIKA	LINEA	3/4	4/5	ZÁRUBEŇ	PP
<b>jednokřídle</b>	4 300	6 200	7 800	7 800	7 800	8 200	4 090	5 490
<b>dvoukřídle</b>	9 500	13 300	16 400	16 400	16 400	17 200	4 890	6 290

### POSUVNÝ KOMPLET

<b>jednokřídle</b>	4 950
<b>dvoukřídle</b>	7 150
<b>dorazový hranol</b>	900

### PROFILOVANÉ DVEŘE



	QUATRO				DAKOTA			TAMPA			BORDEAUX			OREGON			ODYSSEUS hladké	
	PLNÉ	PLNÉ PP	VERTIKA	LINEA	PLNÉ	PLNÉ PP	SKLO 4/4	PLNÉ	PLNÉ PP	SKLO	PLNÉ	PLNÉ PP	VERTIKA	PLNÉ	PLNÉ PP	SKLO	PLNÉ	PLNÉ PP
<b>jednokřídle</b>	5 300	7 200	9 100	9 100	5 300	7 200	9 100	5 300	7 200	9 100	5 300	7 200	9 100	5 300	7 200	9 100	4 800	7 200
<b>dvoukřídle</b>	11 300	15 100	18 900	18 900	11 300	-	18 900	11 300	-	18 900	11 300	-	18 900	11 300	-	18 900	10 300	-

• orientační lhůta dodání: 8 týdnů

• další příplatky platí dle standardního ceníku (posuvy, atypy atd.)





# Hladké dveře, Rámové dveře

## 3D fólie, kaširované, hladké bílé + RAL

PROSKLENÍ, ZÁMKY

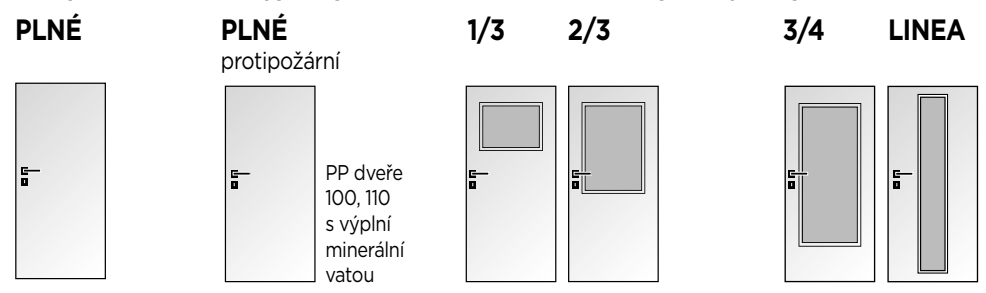
### zámkový:

- změna zámků na cylindrický (FAB - vždy kovový) nebo WC + 50
- PP dveře standardně s cylindrickým zámkem (FAB)
- dveře 3D standardně se zámkem s kovovou střelkou a závorou

### dostupné typy skel:

bez příplatku: satínované (pískované), kůra čirá, kůra bronz, průhledné, screen, chinchilla; s příplatkem: mastercarre + 250 / křídlo

**NOVĚ: možnost zasklení s černými zasklivacími rámečky - příplatek +300\***  
**NOVĚ používáme DTD výplň s plnou zónou v oblasti zámků pro zvýšení pevnosti a tuhosti dveří**



3D POLYPROPYLEN

### 3D POLYPROPYLEN

#### dekory:

bílá pór, jasan, malaga  
**standardní zasklení:** sklo satínované (pískované), změna možná

#### orientační lhůta dodání:

- dveře 100 a 110 - 6 týdnů

PLNÉ	PLNÉ PP			SKLO 1/3 SKLO 2/3			SKLO 3/4 LINEA			
	jednokřídle	voština	DTD	PP	jednokřídle	voština	DTD	jednokřídle	voština	DTD
60, 70, 80, 90	2 550	3 050	4 950	60, 70, 80, 90	3 300	3 800	60, 70, 80, 90	3 750	4 250	3/4 pouze v DTD
100, 110	3 300	3 800	6 200	100, 110	-	-	100, 110	-	-	
<b>dvoukřídle</b>	<b>voština</b>	<b>DTD</b>	<b>PP</b>	<b>dvoukřídle</b>	<b>voština</b>	<b>DTD</b>	<b>dvoukřídle</b>	<b>voština</b>	<b>DTD</b>	
125, 145	5 700	6 700	10 500	125, 145	7 200	8 200	125, 145	8 100	9 100	
160, 180	6 000	7 000	10 800	160, 180	7 500	8 500	160, 180	8 400	9 400	
165, 185	5 850	6 850	10 650	165, 185	7 350	8 350	165, 185	8 250	9 350	

KAŠIROVACÍ FÓLIE

### KAŠIROVACÍ FÓLIE

**dekory:** alpský ořech, borovice bělená, buk, dub, dub elegant, dub grand, dub ryflovaný, dub síena, dub sonoma, dub šedý, dub tmavý, olše, ořech, ořech rustikální

**standardní zasklení:** sklo 1/3, 2/3 - kůra čirá, ostatní satínované (písk.), změna možná

#### orientační lhůta dodání:

- PP a DTD - 4 týdny
- dveře 100 a 110 - 6 týdnů

PLNÉ	PLNÉ PP			SKLO 1/3 SKLO 2/3			SKLO 3/4 LINEA			
	jednokřídle	voština	DTD	PP	jednokřídle	voština	DTD	jednokřídle	voština	DTD
60, 70, 80, 90	1 600	2 100	3 700	60, 70, 80, 90	2 150	2 650	60, 70, 80, 90	2 850	3 350	3/4 pouze v DTD
100, 110	2 300	2 800	4 700	100, 110	-	-	100, 110	-	-	
<b>dvoukřídle</b>	<b>voština</b>	<b>DTD</b>	<b>PP</b>	<b>dvoukřídle</b>	<b>voština</b>	<b>DTD</b>	<b>dvoukřídle</b>	<b>voština</b>	<b>DTD</b>	
125, 145	3 800	4 800	8 000	125, 145	4 900	5 900	125, 145	6 300	7 300	
160, 180	4 100	5 100	8 300	160, 180	5 200	6 200	160, 180	6 600	7 600	
165, 185	3 950	4 950	8 150	165, 185	5 050	6 050	165, 185	6 450	7 450	

**AKČNÍ CENA 1 345 - plně dveře 60 - 90 s voštinou: olše, alpský ořech, dub tmavý**

HLADKÉ BÍLÉ

### HLADKÉ BÍLÉ LAKOVANÉ

**dekory:** standardně lak Masonite bílá 1; nástřiky v odstínech RAL (pouze v DTD a PP)

**standardní zasklení:** sklo 1/3, 2/3, 3/4 - kůra čirá, ostatní satínované (pískované), změna možná

#### Dveře PP, 100, 110

Dodávány v CPL bílá premium nebo RAL (podrobnosti viz str. 11 část B)

#### orientační lhůta dodání:

- PP a DTD - 4 týdny
- dveře 100 a 110, RAL - 6 týdnů

PLNÉ	PLNÉ PP			SKLO 1/3 SKLO 2/3			LINEA SKLO 3/4 pouze v DTD VERTIKA a VERTIKUS pouze 1kř. 60-90			
	jednokřídle	voština	DTD	PP	jednokřídle	voština	DTD	jednokřídle	voština	DTD
60, 70	1 095	1 595	4 550	60, 70, 80, 90	1 900	2 400	60, 70, 80, 90	2 400	2 900	3/4 pouze v DTD
80, 90	1 145	1 645	4 550	100, 110	-	-	100, 110	-	-	
100, 110	3 300	3 800	5 700	<b>dvoukřídle</b>	<b>voština</b>	<b>DTD</b>	<b>dvoukřídle</b>	<b>voština</b>	<b>DTD</b>	
125, 145	2 790	3 790	9 700	125, 145	4 400	5 400	125, 145	5 400	6 400	
160, 180	3 040	4 040	10 000	160, 180	4 700	5 700	160, 180	5 700	6 700	
165, 185	2 890	3 890	9 850	165, 185	4 550	5 550	165, 185	5 550	6 550	

NÁSTŘIK V ODSTÍNU RAL

### NÁSTŘIK RAL

Příplatek k ceně hladkých bílých dveří s výplní DTD a PP (cena za 1 křídlo, dvoukřídle dveře = příplatek x 2; cena za nástřik bílé kaširované zárubně či garnýže s dorazovým hranolem je shodná s příplatkem za plně dveře, nástřik zárubně 3D bílá pór = příplatek x 2), nástřik zárubně barvou shodnou s barvou dveří Masonite bílá 1 **+600\***:

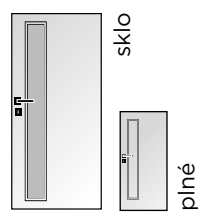
orientační lhůta dodání: 6 týdnů

plné sklo +600* +1 200*							plné sklo +800* +1 600*							plné sklo +1 000* +2 000*							plné sklo +1 200* +2 400*						
1012	1013	1014	1015	7000	7001	7002	1001	1002	1006	1007	1016	1003	1004	1023	1028	3000	3001	3002									
7003	7004	7005	7006	7010	7011	7012	1017	1018	1032	1033	1034	2000	2002	2003	2004	3003	3004	3005									
7015	7016	7021	7022	7024	7030	7031	5000	5005	5010	5012	5013	2008	2009	2010	2011	3007	3009	3011									
7032	7033	7035	7036	7037	7038	7039	5014	5015	5017	5021	5023	2012	3012	3016	4009	3013	3018	3020									
7040	7042	7043	7044	7045	7046	7047	5024	6013	6019	6021	6034	6000	6001	6003	6005	3022	3027	3031									
9001	9002	9003	9005	9010	9011	9016	8001	8002	8004	8011	8012	6006	6007	6008	6016	4002	4003	4004									
9017	9018						8015	8016	8017	8019	8022	6017	6018	6020	6026	4006	9006	9007									
							8023	8025	8028			6027	6032	6033													

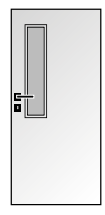
\* Na ceny označené hvězdičkou se nevztahuje sleva.



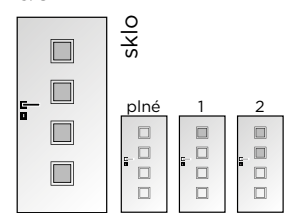
## VERTIKA



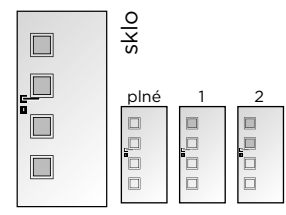
## VERTIKUS



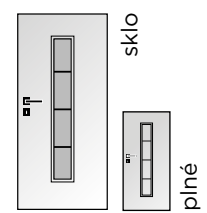
## QUADRA



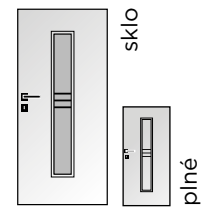
## GIGA



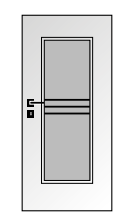
## AXIS



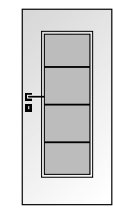
## STRIPE



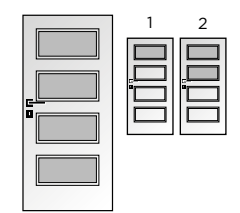
## PANORAMA



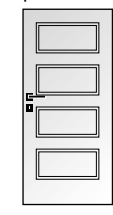
## SUPERIOR



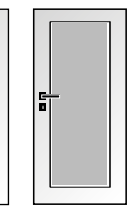
## DOMINANT



## plné



## SKLO 4/5

VERTIKA  
VERTIKUS

jednokřídlé	voština	DTD
60, 70, 80, 90	3 750	4 250
100, 110	-	-
dvoukřídlé	voština	DTD
125, 145	8 100	9 100
160, 180	8 400	9 400
165, 185	8 350	9 250

QUADRA  
GIGA

jednokřídlé	voština	DTD
60, 70, 80, 90	3 750	4 250
100, 110	-	-
dvoukřídlé	voština	DTD
125, 145	8 100	9 100
160, 180	8 400	9 400
165, 185	8 350	9 250

AXIS  
STRIPE

jednokřídlé	voština	DTD
60, 70, 80, 90	3 750	4 250
100, 110	-	-
dvoukřídlé	voština	DTD
125, 145	8 100	9 100
160, 180	8 400	9 400
165, 185	8 350	9 250

PANORAMA  
SUPERIOR

jednokřídlé	DTD
60, 70, 80, 90	4 550
100, 110	-
dvoukřídlé	DTD
125, 145	9 700
160, 180	10 000
165, 185	9 850

DOMINANT  
SKLO 4/5

jednokřídlé	DTD
60, 70, 80, 90	4 550
100, 110	-
dvoukřídlé	DTD
125, 145	9 700
160, 180	10 000
165, 185	9 850

VERTIKA  
VERTIKUS

jednokřídlé	voština	DTD
60, 70, 80, 90	2 850	3 350
100, 110	-	-
dvoukřídlé	voština	DTD
125, 145	6 300	7 300
160, 180	6 600	7 600
165, 185	6 450	7 450

QUADRA  
GIGA

jednokřídlé	voština	DTD
60, 70, 80, 90	2 850	3 350
100, 110	-	-
dvoukřídlé	voština	DTD
125, 145	6 300	7 300
160, 180	6 600	7 600
165, 185	6 450	7 450

AXIS  
STRIPE

jednokřídlé	voština	DTD
60, 70, 80, 90	-	-
100, 110	-	-
dvoukřídlé	voština	DTD
125, 145	-	-
160, 180	-	-
165, 185	-	-

PANORAMA  
SUPERIOR

jednokřídlé	DTD
60, 70, 80, 90	-
100, 110	-
dvoukřídlé	DTD
125, 145	-
160, 180	-
165, 185	-

DOMINANT  
SKLO 4/5

jednokřídlé	DTD
60, 70, 80, 90	3 850
100, 110	-
dvoukřídlé	DTD
125, 145	8 300
160, 180	8 600
165, 185	8 450

## SKLO 4/5

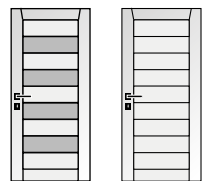
jednokřídlé	voština	DTD
60, 70, 80, 90	-	3 300
100, 110	-	-
dvoukřídlé	voština	DTD
125, 145	-	7 100
160, 180	-	7 400
165, 185	-	7 250

## NÁHRADNÍ DÍLY

typ dveří	sklo (1 ks)	3D folie rámeček (pár)	kašír rámeček (pár)	bílý rámeček (pár)
1/3, 2/3	200*	600*	250*	250*
3/4	300*	700*	350*	350*
LINEA	300*	900*	500*	500*
VERTIKA/VERTIKUS	250*	600*	450*	450*
QUADRA/GIGA (1 ks ze 4)	50*	250*	150*	-
AXIS/STRIPE	200*	900*	-	-
PANORAMA/SUPERIOR	400*	1 000*	-	-
DOMINANT (1 ks ze 4)	100*	300*	200*	-

## BRITANNIA

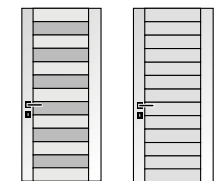
## SKLO PANEL



jednokřídlé	voština	DTD
60, 70, 80, 90	2 790	

## CALEDONIA

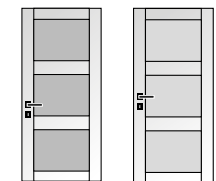
## SKLO PANEL



jednokřídlé	voština	DTD
60, 70, 80, 90	2 790	

## HIBERNIA

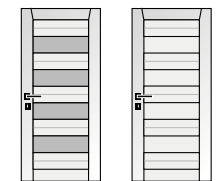
## SKLO PANEL



jednokřídlé	voština	DTD
60, 70, 80, 90	2 790	

## VICTORIA

## SKLO PANEL



jednokřídlé	voština	DTD
60, 70, 80, 90	2 990	

## Rámové dveře

**dekory - kaširované:**  
borovice bělená, dub sonoma, dub šedý, ořech rustikální

**sklo:** satinované (pískované), změna není možná

**Pouze standardní rozměry 60-90, BEZ MOŽNOSTI VÝROBY ATYPŮ.**

**orientační lhůta dodání:**  
6 týdnů

- standardně s dozickým zámkem, cylindrický zámek nebo WC zámek lze dokoupit zvlášť a vyměnit - cena 100\*
- obložkové záručně - viz část Obložkové záručně - kaširované
- posuv na zed' a do pouzdra - viz část Posuvné dveře, **možno jedině s oválnou mušlí bez zámků, příp. s prstýnkem**

\* Na ceny označené hvězdičkou se nevztahuje sleva.

# Profilované dveře

## QUATRO série

PROSKLENÍ,  
ZÁMKY

### zámký:

- změna zámku na cylindrický (FAB - vždy kovový) nebo WC + 50
- PP dveře standardně s cylindrickým zámkem (FAB)

**NOVĚ: možnost zasklení s černými zasklívacími rámečky - příplatek +300\***  
**NOVĚ používáme DTD výplň s plnou zónou v oblasti zámku pro zvýšení pevnosti a tuhosti dveří**

**dostupné typy skel:** bez příplatku: satinované (pískované), kůra čirá, kůra bronz, průhledné, screen, chinchilla; s příplatkem: mastercarre + 250 / křídlo zárubně k sérii QUATRO: standardně s bílou kaširovací fólií (viz str. 13 - část bílé kaširované), nástřík barvou shodnou s barvou dveří Masonite bílá 1 + 600\*

QUATRO



### QUATRO

- standardně barva Masonite bílá 1
  - nástřík RAL pouze v DTD a PP - příplatky viz níže
- standardní zasklení:** sklo satinované (pískované), změna možná

### orientační lhůta dodání:

- 3 týdny
- PP a DTD - 4 týdny
- RAL - 6 týdnů

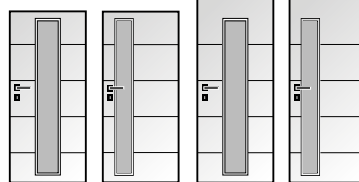
### QUATRO PLNÉ



Dveře Quatro v. 210 za příplatek + 15% (nelze u PP). Rozestupy drážek jsou stejné jako u standardní výšky.

jednokřídle	voština	DTD	PP	
60, 70, 80, 90	2 300	2 800	4 200	
dvoukřídle	voština	DTD	PP	
125, 145	5 200	6 200	9 000	
160, 165, 180	5 500	6 500	9 300	

### QUATRO LINEA, QUATRO VERTIKA



Dveře Quatro Linea, Quatro Vertika v. 210 za příplatek + 15%. Rozestupy drážek a velikost prosklení jsou stejné jako u standardní výšky.

jednokřídle	voština	DTD	ALU rámeček +850*
60, 70, 80, 90	3 750	4 250	
dvoukřídle	voština	DTD	
125, 145	8 100	9 100	
160, 165, 180	8 400	9 400	

DAKOTA, OREGON,  
TAMPA, BORDEAUX

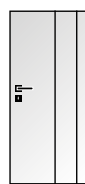
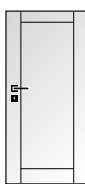
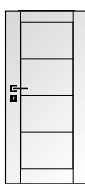
### DAKOTA, OREGON, TAMPA, BORDEAUX

- standardně barva Masonite bílá 1
  - nástřík RAL pouze v DTD a PP - příplatky viz níže
- standardní zasklení:** sklo satinované (pískované), změna možná

### orientační lhůta dodání:

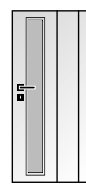
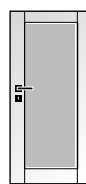
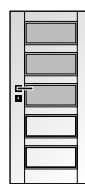
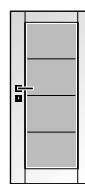
- 3 týdny
- PP a DTD - 4 týdny
- RAL - 6 týdnů

### DAKOTA PLNÉ OREGON PLNÉ TAMPA PLNÉ BORDEAUX PLNÉ



jednokřídle	voština	DTD	PP	
60, 70, 80, 90	2 400	2 900	4 300	
Oregon, Bordeaux - nelze v šířce 90				
dvoukřídle	voština	DTD	PP	
125, 145, 165	5 400	6 400	-	

### DAKOTA SKLO 4/4 OREGON SKLO TAMPA SKLO BORDEAUX VERTIKA



jednokřídle	voština	DTD	Dakota sklo 4/4 a Tampa sklo pouze v DTD.
60, 70, 80, 90	3 750	4 250	
Oregon, Bordeaux - nelze v šířce 90			
dvoukřídle	voština	DTD	Bordeaux vertikala pouze šíře 70, 80 a 145, 165.
125, 145, 165	8 100	9 100	

NÁSTŘÍK V ODSTÍNECH RAL

### NÁSTŘÍK RAL

Příplatek k ceně profilovaných dveří (cena za 1 křídlo dveří ze série Quatro s výplní DTD a PP nebo Masonite Classic bílé, dvoukřídle dveře = příplatek x 2; cena za nástřík bílé kaširované zárubně či garnýže s dorazovým hranolem je shodná s příplatkem za plné dveře, nástřík zárubně 3D bílá pór = příplatek x 2); nástřík zárubně barvou shodnou s barvou dveří Masonite bílá 1 +600\*

plné sklo	+600*	+1 200*	plné sklo	+800*	+1 600*	plné sklo	+1 000*	+2 000*	plné sklo	+1 200*	+2 400*			
1012	1013	1014	1015	7000	1001	1002	1006	1007	1003	1004	1023	3000	3001	3002
7001	7002	7003	7004	7005	1016	1017	1018	1032	1028	2000	2002	3003	3004	3005
7006	7010	7011	7012	7015	1033	1034	5000	5005	2003	2004	2008	3007	3009	3011
7016	7021	7022	7024	7030	5010	5012	5013	5014	2009	2010	2011	3013	3018	3020
7031	7032	7033	7035	7036	5015	5017	5021	5023	2012	3012	3016	3022	3027	3031
7037	7038	7039	7040	7042	5024	6013	6019	6021	4009	6000	6001	4002	4003	4004
7043	7044	7045	7046	7047	6034	8001	8002	8004	6003	6005	6006	4006	9006	9007
9001	9002	9003	9005	9010	8011	8012	8015	8016	6007	6008	6016	<b>orientační lhůta dodání:</b> 6 týdnů		
9011	9016	9017	9018	8017	8019	8022	8023	6017	6018	6020				
				8025	8028			6026	6027	6032				
								6033						

NÁHRADNÍ DÍLY

### NÁHRADNÍ DÍLY QUATRO SÉRIE

typ dveří	sklo (1 ks)	rámeček (pár)
QUATRO LINEA	300*	500*
QUATRO VERTIKA	250*	450*
DAKOTA SKLO 4/4	300*	700*
OREGON SKLO (1 ks ze 3)	100*	200*
TAMPA SKLO	200*	500*
BORDEAUX VERTIKA	250*	450*

### NÁHRADNÍ DÍLY MASONITE CLASSIC

typ dveří	sklo (1 ks)	rámeček bílá (pár)	rámeček PVC dekor (pár)
SOCRATES	350*	800*	1 400*
OCTAVIANUS	500*	1 000*	1 600*
ACHILLES (1 ks ze 2)	100*	400*	600*
HECTOR (1 ks ze 4)	100*	400*	800*
AULIDA	200*	800*	1 400*
ELIDA	400*	1 000*	1 600*

\* Na ceny označené hvězdičkou se nevztahuje sleva.

# Profilované dveře

## Série MASONITE CLASSIC BÍLÉ a DEKOR



PROSKLENÍ,  
ZÁMKY

### zámký:

- změna zámku na cylindrický (FAB - vždy kovový) nebo WC + 50
- PP dveře standardně s cylindrickým zámkem (FAB)

**dostupné typy skel:** bez příplatku: satinované (pískované), kůra čirá, kůra bronz, průhledné, screen, chinchilla; s příplatkem: mastercarre + 250 / křídlo záručně k sérii MASONITE CLASSIC BÍLÉ: standardně s polypropylenovou folií 3D bílá pór (viz strana 13)

## MASONITE CLASSIC BÍLÉ s pórem

### MASONITE CLASSIC BÍLÉ

- standardně barva Masonite bílá 1
- nástřík RAL - příplatky viz str. 2

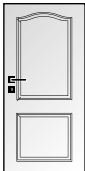
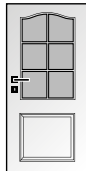
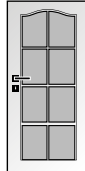

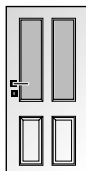
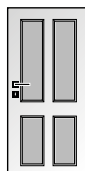

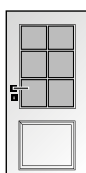
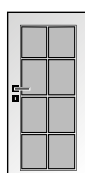
### standardní zasklení:

sklo kůra čirá, změna možná

### orientační lhůta dodání:

- 3 týdny
- PP - 4 týdnů
- RAL - 6 týdnů

NOVĚ: Dveře Odysseus, Achilles, Hector v hladkém provedení (bez póru) za stejnou cenu jako varianta s pórem

CLAUDIUS	PP	SOCRATES	OCTAVIANUS																																			
 <table border="1"> <tr> <th>jednokřídle</th> <th>voština</th> <th>PP</th> </tr> <tr> <td>60, 70, 80, 90</td> <td>2 300</td> <td>4 600</td> </tr> <tr> <th>dvoukřídle</th> <th>voština</th> <th>PP</th> </tr> <tr> <td>125, 145</td> <td>5 200</td> <td>-</td> </tr> <tr> <td>165, 185</td> <td>5 200</td> <td>-</td> </tr> </table>	jednokřídle	voština	PP	60, 70, 80, 90	2 300	4 600	dvoukřídle	voština	PP	125, 145	5 200	-	165, 185	5 200	-		 <table border="1"> <tr> <th>jednokřídle</th> <th>voština</th> </tr> <tr> <td>60, 70, 80, 90</td> <td>3 750</td> </tr> <tr> <th>dvoukřídle</th> <th>voština</th> </tr> <tr> <td>125, 145</td> <td>8 100</td> </tr> <tr> <td>165, 185</td> <td>8 100</td> </tr> </table>	jednokřídle	voština	60, 70, 80, 90	3 750	dvoukřídle	voština	125, 145	8 100	165, 185	8 100	 <table border="1"> <tr> <th>jednokřídle</th> <th>voština</th> </tr> <tr> <td>60, 70, 80, 90</td> <td>4 150</td> </tr> <tr> <th>dvoukřídle</th> <th>voština</th> </tr> <tr> <td>125, 145</td> <td>8 900</td> </tr> <tr> <td>165, 185</td> <td>8 900</td> </tr> </table>	jednokřídle	voština	60, 70, 80, 90	4 150	dvoukřídle	voština	125, 145	8 900	165, 185	8 900
jednokřídle	voština	PP																																				
60, 70, 80, 90	2 300	4 600																																				
dvoukřídle	voština	PP																																				
125, 145	5 200	-																																				
165, 185	5 200	-																																				
jednokřídle	voština																																					
60, 70, 80, 90	3 750																																					
dvoukřídle	voština																																					
125, 145	8 100																																					
165, 185	8 100																																					
jednokřídle	voština																																					
60, 70, 80, 90	4 150																																					
dvoukřídle	voština																																					
125, 145	8 900																																					
165, 185	8 900																																					
 <table border="1"> <tr> <th>jednokřídle</th> <th>voština</th> <th>PP</th> </tr> <tr> <td>60, 70, 80, 90</td> <td>2 300</td> <td>4 600</td> </tr> <tr> <th>dvoukřídle</th> <th>voština</th> <th>PP</th> </tr> <tr> <td>125, 145</td> <td>5 200</td> <td>-</td> </tr> <tr> <td>165, 185</td> <td>5 200</td> <td>-</td> </tr> </table>	jednokřídle	voština	PP	60, 70, 80, 90	2 300	4 600	dvoukřídle	voština	PP	125, 145	5 200	-	165, 185	5 200	-	PP	 <table border="1"> <tr> <th>jednokřídle</th> <th>voština</th> </tr> <tr> <td>60, 70, 80, 90</td> <td>3 750</td> </tr> <tr> <th>dvoukřídle</th> <th>voština</th> </tr> <tr> <td>125, 145</td> <td>8 100</td> </tr> <tr> <td>165, 185</td> <td>8 100</td> </tr> </table>	jednokřídle	voština	60, 70, 80, 90	3 750	dvoukřídle	voština	125, 145	8 100	165, 185	8 100	 <table border="1"> <tr> <th>jednokřídle</th> <th>voština</th> </tr> <tr> <td>60, 70, 80, 90</td> <td>4 150</td> </tr> <tr> <th>dvoukřídle</th> <th>voština</th> </tr> <tr> <td>125, 145</td> <td>8 900</td> </tr> <tr> <td>165, 185</td> <td>8 900</td> </tr> </table>	jednokřídle	voština	60, 70, 80, 90	4 150	dvoukřídle	voština	125, 145	8 900	165, 185	8 900
jednokřídle	voština	PP																																				
60, 70, 80, 90	2 300	4 600																																				
dvoukřídle	voština	PP																																				
125, 145	5 200	-																																				
165, 185	5 200	-																																				
jednokřídle	voština																																					
60, 70, 80, 90	3 750																																					
dvoukřídle	voština																																					
125, 145	8 100																																					
165, 185	8 100																																					
jednokřídle	voština																																					
60, 70, 80, 90	4 150																																					
dvoukřídle	voština																																					
125, 145	8 900																																					
165, 185	8 900																																					
 <table border="1"> <tr> <th>jednokřídle</th> <th>voština</th> <th>PP</th> </tr> <tr> <td>60, 70, 80, 90</td> <td>2 300</td> <td>4 600</td> </tr> <tr> <th>dvoukřídle</th> <th>voština</th> <th>PP</th> </tr> <tr> <td>125, 145</td> <td>5 200</td> <td>-</td> </tr> <tr> <td>165, 185</td> <td>5 200</td> <td>-</td> </tr> </table>	jednokřídle	voština	PP	60, 70, 80, 90	2 300	4 600	dvoukřídle	voština	PP	125, 145	5 200	-	165, 185	5 200	-	PP	 <table border="1"> <tr> <th>jednokřídle</th> <th>voština</th> </tr> <tr> <td>60, 70, 80, 90</td> <td>3 750</td> </tr> <tr> <th>dvoukřídle</th> <th>voština</th> </tr> <tr> <td>125, 145</td> <td>8 100</td> </tr> <tr> <td>165, 185</td> <td>8 100</td> </tr> </table>	jednokřídle	voština	60, 70, 80, 90	3 750	dvoukřídle	voština	125, 145	8 100	165, 185	8 100	 <table border="1"> <tr> <th>jednokřídle</th> <th>voština</th> </tr> <tr> <td>60, 70, 80, 90</td> <td>4 150</td> </tr> <tr> <th>dvoukřídle</th> <th>voština</th> </tr> <tr> <td>125, 145</td> <td>8 900</td> </tr> <tr> <td>165, 185</td> <td>8 900</td> </tr> </table>	jednokřídle	voština	60, 70, 80, 90	4 150	dvoukřídle	voština	125, 145	8 900	165, 185	8 900
jednokřídle	voština	PP																																				
60, 70, 80, 90	2 300	4 600																																				
dvoukřídle	voština	PP																																				
125, 145	5 200	-																																				
165, 185	5 200	-																																				
jednokřídle	voština																																					
60, 70, 80, 90	3 750																																					
dvoukřídle	voština																																					
125, 145	8 100																																					
165, 185	8 100																																					
jednokřídle	voština																																					
60, 70, 80, 90	4 150																																					
dvoukřídle	voština																																					
125, 145	8 900																																					
165, 185	8 900																																					

## MASONITE CLASSIC DEKOR - PVC

### MASONITE CLASSIC DEKOR - PVC

### dekory - PVC fólie:

buk, dub, olše

### standardní zasklení:


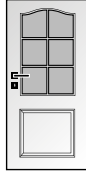
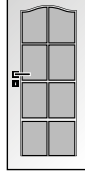

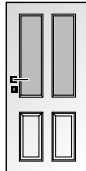
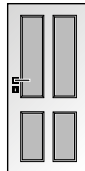


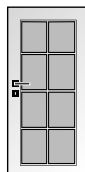
sklo kůra čirá, změna možná

### orientační lhůta dodání:

6 týdnů

Profilované protipožární dveře určeny pouze do kovové protipožární zárubně.

Do obložkové protipožární zárubně lze osadit pouze plně hladké protipožární dveře s folii PVC dekor za cenu 4 700,- Kč.

CLAUDIUS	PP	SOCRATES	OCTAVIANUS																																			
 <table border="1"> <tr> <th>jednokřídle</th> <th>voština</th> <th>PP</th> </tr> <tr> <td>60, 70, 80, 90</td> <td>3 800</td> <td>6 900</td> </tr> <tr> <th>dvoukřídle</th> <th>voština</th> <th>PP</th> </tr> <tr> <td>125, 145</td> <td>8 150</td> <td>-</td> </tr> <tr> <td>165, 185</td> <td>8 150</td> <td>-</td> </tr> </table>	jednokřídle	voština	PP	60, 70, 80, 90	3 800	6 900	dvoukřídle	voština	PP	125, 145	8 150	-	165, 185	8 150	-		 <table border="1"> <tr> <th>jednokřídle</th> <th>voština</th> </tr> <tr> <td>60, 70, 80, 90</td> <td>5 000</td> </tr> <tr> <th>dvoukřídle</th> <th>voština</th> </tr> <tr> <td>125, 145</td> <td>10 550</td> </tr> <tr> <td>165, 185</td> <td>10 550</td> </tr> </table>	jednokřídle	voština	60, 70, 80, 90	5 000	dvoukřídle	voština	125, 145	10 550	165, 185	10 550	 <table border="1"> <tr> <th>jednokřídle</th> <th>voština</th> </tr> <tr> <td>60, 70, 80, 90</td> <td>5 300</td> </tr> <tr> <th>dvoukřídle</th> <th>voština</th> </tr> <tr> <td>125, 145</td> <td>11 150</td> </tr> <tr> <td>165, 185</td> <td>11 150</td> </tr> </table>	jednokřídle	voština	60, 70, 80, 90	5 300	dvoukřídle	voština	125, 145	11 150	165, 185	11 150
jednokřídle	voština	PP																																				
60, 70, 80, 90	3 800	6 900																																				
dvoukřídle	voština	PP																																				
125, 145	8 150	-																																				
165, 185	8 150	-																																				
jednokřídle	voština																																					
60, 70, 80, 90	5 000																																					
dvoukřídle	voština																																					
125, 145	10 550																																					
165, 185	10 550																																					
jednokřídle	voština																																					
60, 70, 80, 90	5 300																																					
dvoukřídle	voština																																					
125, 145	11 150																																					
165, 185	11 150																																					
 <table border="1"> <tr> <th>jednokřídle</th> <th>voština</th> <th>PP</th> </tr> <tr> <td>60, 70, 80, 90</td> <td>3 800</td> <td>6 900</td> </tr> <tr> <th>dvoukřídle</th> <th>voština</th> <th>PP</th> </tr> <tr> <td>165, 185</td> <td>8 150</td> <td>-</td> </tr> <tr> <td>165, 185</td> <td>8 150</td> <td>-</td> </tr> </table>	jednokřídle	voština	PP	60, 70, 80, 90	3 800	6 900	dvoukřídle	voština	PP	165, 185	8 150	-	165, 185	8 150	-	PP	 <table border="1"> <tr> <th>jednokřídle</th> <th>voština</th> </tr> <tr> <td>60, 70, 80, 90</td> <td>5 000</td> </tr> <tr> <th>dvoukřídle</th> <th>voština</th> </tr> <tr> <td>125, 145</td> <td>10 550</td> </tr> <tr> <td>165, 185</td> <td>10 550</td> </tr> </table>	jednokřídle	voština	60, 70, 80, 90	5 000	dvoukřídle	voština	125, 145	10 550	165, 185	10 550	 <table border="1"> <tr> <th>jednokřídle</th> <th>voština</th> </tr> <tr> <td>60, 70, 80, 90</td> <td>5 500</td> </tr> <tr> <th>dvoukřídle</th> <th>voština</th> </tr> <tr> <td>125, 145</td> <td>11 550</td> </tr> <tr> <td>165, 185</td> <td>11 550</td> </tr> </table>	jednokřídle	voština	60, 70, 80, 90	5 500	dvoukřídle	voština	125, 145	11 550	165, 185	11 550
jednokřídle	voština	PP																																				
60, 70, 80, 90	3 800	6 900																																				
dvoukřídle	voština	PP																																				
165, 185	8 150	-																																				
165, 185	8 150	-																																				
jednokřídle	voština																																					
60, 70, 80, 90	5 000																																					
dvoukřídle	voština																																					
125, 145	10 550																																					
165, 185	10 550																																					
jednokřídle	voština																																					
60, 70, 80, 90	5 500																																					
dvoukřídle	voština																																					
125, 145	11 550																																					
165, 185	11 550																																					
 <table border="1"> <tr> <th>jednokřídle</th> <th>voština</th> <th>PP</th> </tr> <tr> <td>60, 70, 80, 90</td> <td>3 800</td> <td>6 900</td> </tr> <tr> <th>dvoukřídle</th> <th>voština</th> <th>PP</th> </tr> <tr> <td>125, 145</td> <td>8 150</td> <td>-</td> </tr> <tr> <td>165, 185</td> <td>8 150</td> <td>-</td> </tr> </table>	jednokřídle	voština	PP	60, 70, 80, 90	3 800	6 900	dvoukřídle	voština	PP	125, 145	8 150	-	165, 185	8 150	-	PP	 <table border="1"> <tr> <th>jednokřídle</th> <th>voština</th> </tr> <tr> <td>60, 70, 80, 90</td> <td>5 000</td> </tr> <tr> <th>dvoukřídle</th> <th>voština</th> </tr> <tr> <td>125, 145</td> <td>10 550</td> </tr> <tr> <td>165, 185</td> <td>10 550</td> </tr> </table>	jednokřídle	voština	60, 70, 80, 90	5 000	dvoukřídle	voština	125, 145	10 550	165, 185	10 550	 <table border="1"> <tr> <th>jednokřídle</th> <th>voština</th> </tr> <tr> <td>60, 70, 80, 90</td> <td>5 300</td> </tr> <tr> <th>dvoukřídle</th> <th>voština</th> </tr> <tr> <td>125, 145</td> <td>11 150</td> </tr> <tr> <td>165, 185</td> <td>11 150</td> </tr> </table>	jednokřídle	voština	60, 70, 80, 90	5 300	dvoukřídle	voština	125, 145	11 150	165, 185	11 150
jednokřídle	voština	PP																																				
60, 70, 80, 90	3 800	6 900																																				
dvoukřídle	voština	PP																																				
125, 145	8 150	-																																				
165, 185	8 150	-																																				
jednokřídle	voština																																					
60, 70, 80, 90	5 000																																					
dvoukřídle	voština																																					
125, 145	10 550																																					
165, 185	10 550																																					
jednokřídle	voština																																					
60, 70, 80, 90	5 300																																					
dvoukřídle	voština																																					
125, 145	11 150																																					
165, 185	11 150																																					

\* Na ceny označené hvězdičkou se nevztahuje sleva.

MASONITE CLASSIC BÍLÉ

MASONITE CLASSIC DEKOR

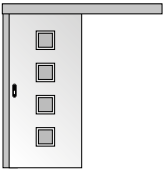


# Posuvné dveře

## Posuvné dveře na zeď, Posuvné dveře do pouzdra

POSUVNÉ DVEŘE NA ZEĎ

### POSUVNÉ DVEŘE NA ZEĎ S GARNÝŽÍ



kalkulace celkové ceny:  
 dveře - cena dle ceníku (str. 2 - 7)  
 + příplatek za úpravu dveří A  
 + zárubně - cena dle ceníku (str. 13)  
 + posuvný komplet - příplatek B  
 + kování a doplňky - příplatek C

orientační lhůta dodání: 6 týdnů

### PŘÍPLATKY K CENĚ DVEŘÍ A ZÁRUBNÍ (A+B+C):

#### A. ÚPRAVA DVEŘÍ PRO POSUV

úprava dveří pro posuv	jednokřídle	dvoukřídle
	500	1 000

#### B. POSUVNÝ KOMPLET (garnýž, kolejnice s pojezdy)

posuvný komplet	jednokřídle	dvoukřídle	dorazový hranol (u 1kř.dveří, není v ceně kompletu)
	2 450	4 490	500

#### C. KOVÁNÍ A DOPLŇKY

mušle oválná chrom broušený	mušle oválná se zámkem doz./cylindr. (FAB)/WC	mušle Entero SNI	mušle Entero WC SNI, zalamovací klíč	mušle MASONITE hranatá nerez
520	520 (mušle) +850 (zámek)	1 620	2 560	770
mušle Minimal SNI standard	mušle Minimal SNI WC ohebný klíč	mušle Minimal Tin-K standard	mušle Minimal Tin-K WC ohebný klíč	mušle MASONITE hranatá černá
1 480	2 950 (včetně zámku)	2 540	4 130 (včetně zámku)	1 550
tichý doraz	kartáček pro 1kř.dveře	kartáček pro 2kř.dveře		
400	100	200		

POSUVNÉ DVEŘE DO POUZDRA

### POSUVNÉ DVEŘE DO POUZDRA



kalkulace celkové ceny:  
 (bez stavebního pouzdra)

dveře - cena dle ceníku (str. 2 - 7)  
 + příplatek za úpravu dveří A  
 + zárubně - cena dle ceníku (str. 13)  
 + příplatek za úpravu zárubně B  
 + kování a doplňky - příplatek C

orientační lhůta dodání: 6 týdnů

### PŘÍPLATKY K CENĚ DVEŘÍ A ZÁRUBNÍ (A+B+C):

#### A. ÚPRAVA DVEŘÍ PRO POSUV

úprava dveří pro posuv	jednokřídle	dvoukřídle
	500	1 000

#### B. ÚPRAVA ZÁRUBNÍ PRO POSUV

úprava zárubní pro posuv	jednokřídle	dvoukřídle	paralelní posuv
	990	990	1 990

#### C. KOVÁNÍ A DOPLŇKY

mušle oválná chrom broušený	mušle oválná se zámkem doz./cylindr. (FAB)/WC	mušle Entero SNI	mušle Entero WC SNI, zalamovací klíč	mušle MASONITE hranatá nerez
520	520 (mušle) +850 (zámek)	1 620	2 560	770
mušle Minimal SNI standard	mušle Minimal SNI WC ohebný klíč	mušle Minimal Tin-K standard	mušle Minimal Tin-K WC ohebný klíč	mušle MASONITE hranatá černá
1 480	2 950 (včetně zámku)	2 540	4 130 (včetně zámku)	1 550
kartáček pro 1kř.dveře	úchyt v hraně dveří (prstýnek) dle povrchu mušle			
100	100	230	230	410
kartáček pro 2kř.dveře				
200				
	chrom (k oválné mušli)	nerez (k hranaté mušli Masonite)	SNI (k Entero a Minimal SNI)	Tin-K (k černé mušli Minimal Tin-K)

Dělenou zárubeň na posuvné dveře do pouzdra se zasklívacími rámečky nebo s oválnou WC mušlí dodáváme na příčku o min. tloušťce 12,5 cm.

Nutno dodat zaměřovací protokol a specifikaci posuvných dveří, směru otvírání a mušlí.

A k hranaté černé mušli Masonite.

\* Na ceny označené hvězdičkou se nevztahuje sleva. NOVĚ: Prohlédněte si montážní videonávody na [masonite.cz/videonavody](http://masonite.cz/videonavody)



# Posuvné dveře

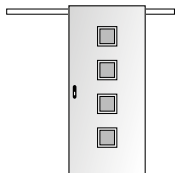
## ALU posuvný systém



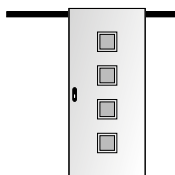
### ALU POSUVNÝ SYSTÉM

Výška dveří 211,5 cm pro standardní průchozí otvor o výšce 197 cm, který zůstává bez obložkové zárubně a bez prahu. Posuvný systém je vybaven skrytým integrovaným zpomalovacím a tlumícím systémem při dojezdu v obou směrech.

stříbrný matný hliník



černý mat



kalkulace celkové ceny:

dveře - cena dle ceníku (str. 2-3)  
 + příplatek za úpravu dveří pro ALU posuv A  
 + posuvná lišta - cena viz vpravo B. POSUVNÁ LIŠTA  
 + kování - příplatek C

**orientační lhůta dodání:** 6 týdnů

### PŘÍPLATKY K CENĚ DVEŘÍ A ZÁRUBNÍ (A+B+C):

#### A. ÚPRAVA DVEŘÍ PRO ALU POSUV - pouze v povrchu CPL, viz str. 2 - 3

úprava dveří pro ALU posuv	jednokřídlé	dvoukřídlé
	1 400	2 800

#### B. POSUVNÁ LIŠTA stříbrný matný hliník

Lišta - odstup od zdi 12 mm  
**jednokřídlé**

170 cm	5 150
200 cm	5 550
300 cm	7 000
<b>dvoukřídlé</b>	
300 cm	9 930
400 cm	11 170
600 cm	13 500

Lišta - odstup od zdi 18 mm  
**jednokřídlé**

170 cm	5 800
200 cm	6 150
300 cm	7 700
<b>dvoukřídlé</b>	
300 cm	10 650
400 cm	11 950
600 cm	14 500

#### B. POSUVNÁ LIŠTA černý mat







Lišta - odstup od zdi 12 mm  
**jednokřídlé**

170 cm	6 250
200 cm	6 600
300 cm	8 050
<b>dvoukřídlé</b>	
300 cm	11 200
400 cm	12 400
600 cm	15 700

Lišta - odstup od zdi 18 mm  
**jednokřídlé**

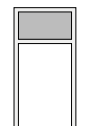
170 cm	6 850
200 cm	7 200
300 cm	8 750
<b>dvoukřídlé</b>	
300 cm	11 700
400 cm	13 200
600 cm	16 600

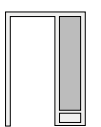
#### C. KOVÁNÍ

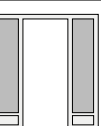
muše oválná chrom broušený	muše Entero SNI	muše Minimal SNI standard	muše Minimal Tin-K standard	muše MASONITE hranatá nerez	muše MASONITE hranatá černá
520 	1 620 	1 480 	2 540 	770 	1 550 

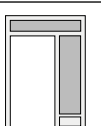
## Prosklené stěny

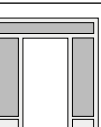
Interiérové zárubně s nadsvětlíkem a s bočním světlíkem

Zárubeň s nadsvětlíkem	rozměr ostění (cm)	KAŠIROVACÍ FÓLIE			CPL, 3D		
		celková jmenovitá šířka zárubně (cm) do 100	do 175	do 240	celková jmenovitá šířka zárubně (cm) do 100	do 175	do 240
	10-15	5 200	6 200	7 200	6 000	7 000	8 000
	16-25	5 500	6 500	7 500	6 250	7 250	8 250
	26-35	5 850	6 850	7 850	6 600	7 600	8 600
	36-45	6 100	7 100	8 100	7 000	8 000	9 000

Zárubeň s bočním světlíkem 	10-15	-	7 400	-	-	8 000	-
	16-25	-	7 700	-	-	8 300	-
	26-35	-	8 050	-	-	8 700	-
	36-45	-	8 350	-	-	8 900	-

Zárubeň s bočními světlíky 	10-15	-	8 500	10 650	-	9 000	11 400
	16-25	-	8 800	11 000	-	9 400	11 900
	26-35	-	9 150	11 350	-	9 800	12 300
	36-45	-	9 550	11 650	-	10 200	12 700

Zárubeň s nadsvětlíkem a bočním světlíkem 	10-15	-	10 700	11 700	-	11 400	12 600
	16-25	-	11 000	12 000	-	11 900	12 900
	26-35	-	11 350	12 350	-	12 200	13 300
	36-45	-	11 650	12 650	-	12 600	13 600

Zárubeň s nadsvětlíkem a bočními světlíky 	10-15	-	11 800	12 800	-	12 600	13 700
	16-25	-	12 100	13 100	-	12 900	14 000
	26-35	-	12 450	13 450	-	13 300	14 600
	36-45	-	12 750	13 750	-	13 600	14 800

Termíny a dostupnost jednotlivých typů a povrchů - na vyzádnání. Uvedené ceny platí pro výšku do 240 cm. Příplatky za atypické rozměry: 241 - 260 cm + 20%, výška nebo šířka 261 - 290 cm +40%, výška nebo šířka 291 - 360 cm + 60%. Jsou-li atypické oba rozměry (výška i šířka) vychází se z příplatků za větší rozměr. K tomuto příplatku se pak přičítá dalších 10%.

\* Na ceny označené hvězdičkou se nevztahuje sleva.






# Skryté zárubně

## Bezfalcové skryté zárubně, Reverzní skryté zárubně

### SKRYTÉ ZÁRUBNĚ PRO BEZFALCOVÉ DVEŘE



kalkulace celkové ceny:  
dveře - cena dle ceníku (str. 2 - 7)  
+  
příplatek za úpravu dveří A  
+  
skryté zárubně - cena B  
+  
magnetický zámek - příplatek C

orientační lhůta dodání: 6 týdnů

**Nutno objednat v kompletu dveře + zárubně.**

Nutno vybrat variantu pro instalaci do sádkartonové příčky (SDK) nebo do zděné příčky (ZED).

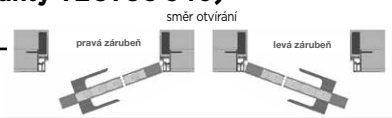
Doporučená minimální tloušťka dokončené příčky je 125 mm.

U příčky 100 mm je nutno vyřešit kotvení prošroubováním v nepohledové části profilu.

### PŘÍPLATKY K CENĚ DVEŘÍ (A+B+C):

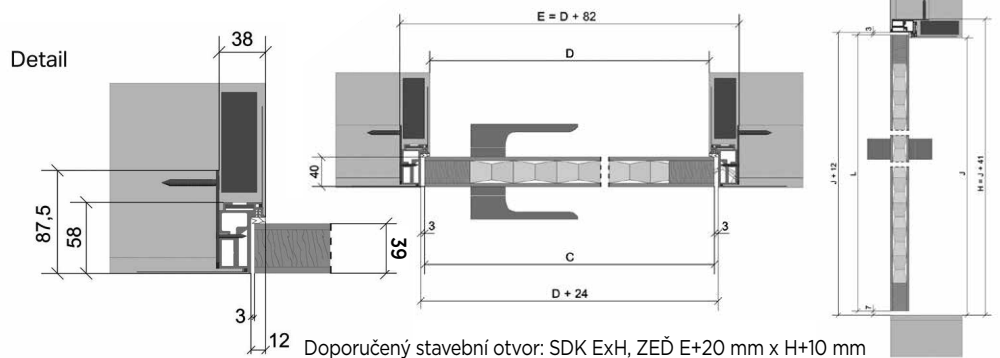
#### A. ÚPRAVA DVEŘÍ (bezfalcové provedení + skryté panty TECTUS 340)

úprava dveří	jednokř. v. 197	jednokřídle v. 210
	2 500*	+ 15% k ceně dveří (atyp. výška) 2 500*



#### B. SKRYTÉ ZÁRUBNĚ PRO BEZFALCOVÉ DVEŘE z hliníkového profilu

lkř.	cena	čisté průchozí rozměry DxJ		vnější rozměry zárubní ExH		rozměr dveřního křídla CxL	
		v. 197	v. 210	v. 197	v. 210	v. 197	v. 210
60	10 200	602x1968	602x2095	684x2009	684 x 2136	620x1970	620x2097
70	10 300	702x1968	702x2095	784x2009	784 x 2136	720x1970	720x2097
80	10 500	802x1968	802x2095	884x2009	884 x 2136	820x1970	820x2097
90	10 600	902x1968	902x2095	984x2009	984 x 2136	920x1970	920x2097



#### C. MAGNETICKÝ ZÁMEK

magnetický zámek	černý magnetický zámek
500*	600*

### SKRYTÉ ZÁRUBNĚ PRO REVERZNÍ DVEŘE



kalkulace celkové ceny:  
dveře - cena dle ceníku (str. 2 - 7)  
+  
příplatek za úpravu dveří A  
+  
skryté zárubně - cena B  
+  
magnetický zámek - příplatek C

orientační lhůta dodání: 6 týdnů

**Nutno objednat v kompletu dveře + zárubně.**

Nutno vybrat variantu pro instalaci do sádkartonové příčky (SDK) nebo do zděné příčky (ZED).

Doporučená minimální tloušťka dokončené příčky je 125 mm.

U příčky 100 mm je nutno vyřešit kotvení prošroubováním v nepohledové části profilu.

### PŘÍPLATKY K CENĚ DVEŘÍ (A+B+C):

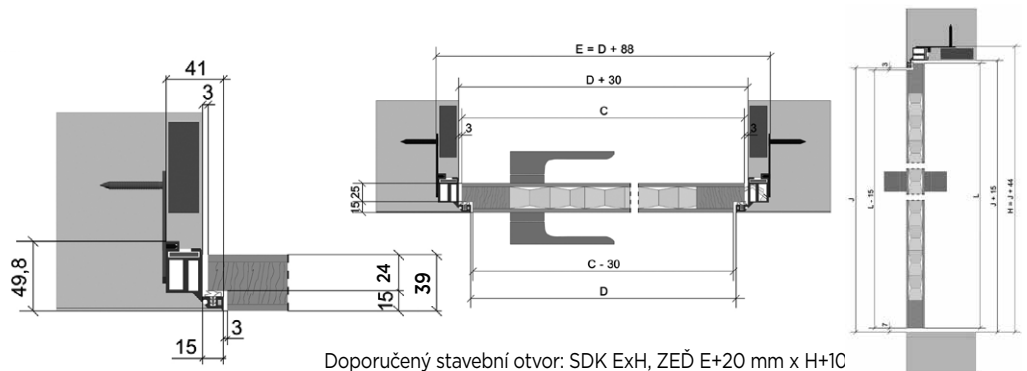
#### A. ÚPRAVA DVEŘÍ (reverzní provedení + skryté panty TECTUS 240)

úprava dveří	jednokř. v. 197	jednokřídle v. 210
	2 900*	+ 15% k ceně dveří (atyp. výška) 2 900*



#### B. SKRYTÉ ZÁRUBNĚ PRO REVERZNÍ DVEŘE z hliníkového profilu

lkř.	cena	čisté průchozí rozměry DxJ		vnější rozměry zárubní ExH		Celk. rozměr dveř. křídla CxL (rozměr polodrážky 15x15mm)	
		v. 197	v. 210	v. 197	v. 210	v. 197	v. 210
60	10 200	626x1980	626x2107	714x2024	714x2151	650x1985	650x2112
70	10 300	726x1980	726x2107	814x2024	814x2151	750x1985	750x2112
80	10 500	826x1980	826x2107	914x2024	914x2151	850x1985	850x2112
90	10 600	926x1980	926x2107	1014x2024	1014x2151	950x1985	950x2112



#### C. MAGNETICKÝ ZÁMEK

magnetický zámek	černý magnetický zámek
500*	600*

\* Na ceny označené hvězdičkou se nevztahuje sleva.



# Kování

## Kliky, panty, bezpečnostní kování

### KLIKY MASONITE

#### MASONITE LENKA, BERTA, MARTA nerez

	Lenka	dozická kulatá rozeta	296
	Berta	cyklindrická kulatá rozeta	296
	Marta	WC kulatá rozeta	480

#### MASONITE LUCKA

	dozická se štítem	106
	cyklindrická se štítem	106
	barva bílá, šedá; rozteč 72 mm	

#### MASONITE EVA

	bezpečnostní hranatá bez překrytky	1100
	bezpečnostní kulatá s překrytkou	1440
	Dostupné rozteče 72mm/90mm/92mm	
	- nutno vybrat dle typu dveří.	

### KLIKY NEREZ kliky lze osadit do PP dveří

#### LUSY kulatá nerez

	dozická kulatá rozeta	460
	cyklindrická kulatá rozeta	460
	WC kulatá rozeta	810
	koule/klika	1040

#### LUSY čtvercová nerez

	dozická čtvercová rozeta	540
	cyklindrická čtvercová rozeta	540
	WC čtvercová rozeta	1000

#### MORGAN kulatá nerez

	dozická kulatá rozeta	580
	cyklindrická kulatá rozeta	580
	WC kulatá rozeta	930

#### MORGAN čtvercová nerez

	dozická čtvercová rozeta	810
	cyklindrická čtvercová rozeta	810
	WC čtvercová rozeta	1230

#### SENZA nerez

	dozická čtvercová rozeta	1040
	cyklindrická čtvercová rozeta	1040
	WC čtvercová rozeta	1470

#### ENTERO nerez

	dozická čtvercová rozeta	1390
	cyklindrická čtvercová rozeta	1390
	WC čtvercová rozeta	1820

#### PROMO nerez

	dozická čtvercová rozeta	1160
	cyklindrická čtvercová rozeta	1160
	WC čtvercová rozeta	1580

#### NOVA nerez

	dozická kulatá rozeta	930
	cyklindrická kulatá rozeta	930
	WC kulatá rozeta	1280

#### KVADRA nerez

	dozická čtvercová rozeta	1160
	cyklindrická čtvercová rozeta	1160
	WC čtvercová rozeta	1580

#### JAMESON nerez

	dozická kulatá rozeta	690
	cyklindrická kulatá rozeta	690
	WC kulatá rozeta	1040

### KOVÁNÍ MAGNETIC

#### Komplet obsahuje:

	• kování Magnetic	SNi	4 990
	• seřiditelný magnetický blok	TinK (černá)	5 990
	• madlo Joo s magnetickou výplní		
	• příslušenství na montáž do zárubně		

### KLIKY SNI kliky lze osadit do PP dveří

#### BURAK SNI

	dozická kulatá rozeta	1200
	cyklindrická kulatá rozeta	1200
	WC kulatá rozeta	1780

#### GARANTI SNI

	dozická čtvercová rozeta	1400
	cyklindrická čtvercová rozeta	1400
	WC čtvercová rozeta	2100

#### ENTERO SNI

	dozická čtvercová rozeta	2 220
	cyklindrická čtvercová rozeta	2 220
	WC čtvercová rozeta	2 890

#### SOGUT SNI magnetická rozeta

	dozická kulatá magnetická rozeta	2 150
	cyklindrická kulatá magnetická rozeta	2 150
	WC kulatá magnetická rozeta	2 530

### KLIKY CHROM kliky lze osadit do PP dveří

#### DENY chrom magnetická rozeta

	dozická kulatá magnetická rozeta	2 280
	cyklindrická kulatá magnetická rozeta	2 280
	WC kulatá magnetická rozeta	2 720

### KLIKY Tin-K kliky lze osadit do PP dveří

#### DENY Tin-K černá magnetická rozeta

	dozická kulatá magnetická rozeta	3 190
	cyklindrická kulatá magnetická rozeta	3 190
	WC kulatá magnetická rozeta	3 560

#### JAMESON Tin-K černá

	dozická čtvercová rozeta	1280
	cyklindrická čtvercová rozeta	1280
	WC čtvercová rozeta	1980

#### LUSY Tin-K černá

	dozická čtvercová rozeta	1040
	cyklindrická čtvercová rozeta	1040
	WC čtvercová rozeta	1740

### PANTY Pouze jako příslušenství, určené k dodatečné montáži.

#### PANT KULATÝ Tin-K černý

	cena za 1 pár (spodní + horní díl)	170
--	------------------------------------	-----

#### PANT MINI Sni

	cena za 1 kus	308
	(nutné specifikovat orientaci - pravá/levá)	

### BEZPEČNOSTNÍ KOVÁNÍ

#### SICURA

	klika / madlo	3 170
	(nutné specifikovat orientaci - pravá/levá)	
	Dostupné rozteče 72mm/90mm/92mm	

#### LUSY

	klika / madlo	2 670
	(nutné specifikovat orientaci - pravá/levá)	

#### ENTERO

	klika / madlo	3 960
	(nutné specifikovat orientaci - pravá/levá)	

### HOTELOVÉ KOVÁNÍ kliky lze osadit do PP dveří

#### KLIKA S OTEVÍRÁNÍM NA KARTU

	klika / klika	cena na vyžádání
	(nutná konzultace s technickou podporou)	

\* Na ceny označené hvězdičkou se nevztahuje sleva.

# Atypické úpravy a rozměry Doplňky

# MASONITE EXPRES



## Bezfalcová úprava dveří a obložkových zárubní se skrytými panty (min.tl.zdi 10 cm)

Příplatek ke kompletu 1kř. dveří a zárubní (nelze u PP, PVC, rámových dveří) 2 500\*

### Atypické úpravy dveří

Dvoudekorové dveře (pouze stejný typ povrchu, vždy k vyšší ceně)	500*
Příplatek za rozdílný dekor rámečku oproti dveřím (vč. černého rámečku)	300*
Příplatek za rozdílný dekor hrany oproti standardu	250*
Přidaný vlys do rámu dveří s voštinou nebo DTD (dole)	200*

### Atypické rozměry - dveře

Plně hladké dveře (výška dveří 190 až 211, šířka 55 až 110)	+ 60%
Plně hladké dveře (výška dveří 201, 7 a 209, 7 - tedy 203 a 211 s falcem)	+ 15%
Plně profilované dveře (výška dveří 195 až 199, šířka dveří 58,5 až 91,5)	+ 60%
Prosklené hladké dveře š.100, 110 - nutná konzultace	+ 60%

Jiné rozměry a další typy dveří pouze na dotaz.

### Atypické úpravy zárubní

Atypická výška do 210 cm (včetně PP zárubně)	+ 300*
Atypická výška nad 210 cm	+ 100%
Atypická šířka	+ 300*
Dvoudekorové zárubně (pouze stejný typ povrchu, vždy k vyšší ceně)	500*
Úprava zárubně pro celoskleněné dveře (výztuha+panty TRIO)	500*
Úprava zárubně pro vyšší nosnost - např.protihluk. dveře (výztuha+panty TRIO)	500*

### Asymetrické dělení dvoukřídlových dveří

Příplatek k základní ceně pasivního křídla, pokud má jiný, než standardní rozměr 60, 70, 80, 90 + 60%

Základní cena pasivního křídla = cena 2křídlových dveří minus cena 1křídlových dveří

### Příprava pro dveřní komponenty (dveřní zavírač, madlo atd.)

Úprava dveří pro dveřní zavírač, madlo, okopový plech (rám z masivního dřeva a plná dřevotříška)	
Příplatek k ceně dveří s DTD	400*
Pro montáž samozavírače do PP dveří není potřeba žádná úprava.	
Dveřní zavírač FAB SMART (protipožární)	900*

### Kukátko

Kukátko včetně osazení do dveří	260
Samostatné kukátko	120*

### Větrací otvory

Alu větrací mřížka 480 x 80 mm (pár) do dveří	550*
Větrací mřížka do dveří 460 x 135 mm (plast - bílá, šedá, hnědá, dub, javor, olše)	300*
Vzdušníky do dveří (plast - bílá, hnědá) - cena za sadu/křídlo	145*

### Okopové plechy

Okopový plech 200mm s výsekem (nerez) - pár	700*
Okopový plech 200mm plný (nerez) - jedna strana dveří	300*

### Zámky

FAB cylindrická vložka (rozměr 30/35)	100*
FAB cylindrická vložka (rozměr 30/40)	130*
Samostatný zámek - dozický, cylindrický (FAB), WC	100*
Samostatný zámek s kovovou střelkou a závorou (doz., cylindr. (FAB), WC)	100*
Magnetický zámek (do bezfalcových dveří) (dozický nebo WC - rozteč 90 mm; cylindrický (FAB) - rozteč 85 mm)	500*
Magnetický zámek - černý (do bezfalcových dveří) (dozický nebo WC - rozteč 90 mm; cylindrický (FAB) - rozteč 85 mm)	600*
Magnetický zámek (do polodrážkových dveří) (dozický, WC, cylindrický (FAB) - rozteč 72 mm)	500*

### Panikový zámek (pouze pro 1kř. dv.; celková cena = dv.+přípl. za přípravu+panikový zámek)

Příplatek za přípravu pro panikový zámek	500*
Zámek klika/klika, SSF 20 APD, 72 mm, vč. čtyřhranu (pouze ve směru úniku)	1 300*
Zámek klika/koule, SSF 20 APE, 72 mm, vč. redukce (pouze ve směru úniku)	1 000*
Zámek klika/klika nebo koule, ASSA ABLOY N1100, 72 mm, vč. čtyřhranu nebo redukce (obousměrně)	3 000*

### Ostatní

Bezpečnostní sklo TŘÍDA 1 - tvrzené (všechny typy)	300*
Sklo Connex čiré (nelze ke dveřím Clara)	1 000*
Sklo Connex mléčné (nelze ke dveřím Clara)	1 300*
Dveře bez vrtání/bez zádlabu/bez zámku/bez skla	bez příplatku
Protipožární montážní pěna - TEKAPUR Fire stop pistol B 1 750 ml	tuba 160

**Orientační lhůta dodání:** 6 týdnů

## Vybrané dveře s dodáním do 5 dnů

Platí při objednání minimálně 5 kusů.

### CPL voština: bílá premium, buk, ořech, šedá

plné, voština, dozický zámek	60-90
------------------------------	-------

### CPL DTD: bílá premium, šedá

plné, DTD, dozický zámek	60-90
--------------------------	-------

### Kaširované: buk, dub

plné, 2/3 (kůra čirá), voština, dozický zámek	60-90
---	-------

### Kaširované: dub sonoma, dub siena, dub elegant, dub grand

plné, voština, dozický zámek	60-90
------------------------------	-------

### Hladké bílé:

plné, 1/3, 2/3 (kůra čirá), voština, doz. zámek	60-90
---	-------

### Profilované bílé: Claudius, Socrates, Quatro plné

voština, dozický zámek	60-80
------------------------	-------

### CPL: bílá premium

protipožární plné	80, 90
-------------------	--------

### Kaširované: buk, dub, ořech

protipožární plné	80, 90
-------------------	--------

## Vybrané zárubně s dodáním do 10 dnů

Platí při objednání minimálně 5 kusů.

### Zárubně

Kaširované bílé	60, 70, 80 / na zeď 10 cm
Kaširované dub sonoma	60, 70, 80 / na zeď 10 cm
Kaširované buk	60, 70, 80 / na zeď 10 cm
3D fólie bílá pór	60, 70, 80 / na zeď 10 cm

Dostupnost dle aktuálních skladových zásob.  
Do objednávky uveďte poznámku EXPRES.

## PŘEPRAVNÉ

### Přepravné za 1 křídlo nebo 1 ks zárubně nebo 1 posuvný komplet

Na pobočku distributora	99*
Bezpečnostní zárubeň B2, B3, skrytá zárubeň	150*
Doprava do domu (za první uzamykatelné dveře)	350*

Příslušenství ke dveřím (kování atd.) je zavázáno pouze s dveřmi.

## VZORNÍKY POVRCHŮ, KATALOGY

Vzorník - formát A4	200*
Vzorník - formát A5	150*
Tištěný katalog 1 ks	10*



# Technické info, údržba, záruka, reklamace

## Kontakty

TECHNICKÉ INFO

### TECHNICKÉ INFORMACE KE DVEŘÍM A ZÁRUBNÍM MASONITE

Upozornění pro lakované dveře a zárubně: K lakovaným dveřím barvy Masonite bílá 1 jsou standardně dodávány zárubně v povrchu bílá kašir, které jsou vyráběny z rozdílného materiálu než dveřní křídlo. I přesto, že se jedná o zárubně barevně odpovídající daným dveřím (i shodné označení), zákazník může vnímat mírnou odlišnost v barevném odstínu povrchu. Míru barevných odchylek je možné fyzicky porovnat u značkových prodejců MASONITE ([www.masonite.cz](http://www.masonite.cz)). Za příplatek je pak možno zárubně nastříkat barvou **Masonite bílá 1** shodnou s nástřikem dveří.

Kaširovací fólie v bílé barvě nebo nástřik bílou barvou zvyšují riziko vzniku drobných škrábanců, bílá barva nemá schopnost jejich krytí. Drobné škrábance (vady) na povrchu dveří, které nejsou znatelné ze vzdálenosti 1 m, nelze považovat za důvod k reklamaci. Dveře a zárubně jsou vyrobeny z různých materiálů (ohraňovací pásky, plochy dveří, ostění obložek, rámečky apod.) Všechny povrchy jsou sladěny na maximální možnou míru, není však možno vždy dosáhnout úplné shody. Mírně odlišný odstín povrchů není vadou a není jej možno reklamovat.

ÚDRŽBA

### POKYNY PRO ÚDRŽBU A SKLADOVÁNÍ

Dveře a zárubně jsou bezúdržbové. Kaširovaný a lakovaný povrch je možné čistit vlhkým hadrem, použít lze také vodu s příměsí saponátu, který neobsahuje organická rozpouštědla nebo jiné žíraviny a ihned vysušit. Povrch laminovaný lze čistit stejně jako nábytek. Dveře jsou dřevěný výrobek, proto z nich mohou po určitou dobu padat piliny, nejedná se o závadu kvality. Min. 1x ročně je potřeba promazat zámek a závěsy (panty) nejlépe bezbarvým mazacím tukem. Doporučené interiérové prostředí vhodné k instalaci dveří a zárubní je: minimální teplota prostředí 10 °C, teplotní rozdíl interiérů oddělených dveřmi max. 10 °C, vlhkostní rozdíl prostorů oddělených dveřmi max. 10 %, doporučená vlhkost zdiva, omítek a podlah max. 5 %, relativní vlhkost vzduchu v interiéru 40-50 %. Pokyny pro skladování, přepravu a údržbu dveří najdete na <https://www.masonite.cz/upload/files/pokyny-pro-skladovani-uziti-a-osetovani-interierovych-dveri-masonite.pdf>

ZÁRUKA

### ZÁRUKA ZA JAKOST

Záruční lhůta 24 měsíců se řídí Občanským zákoníkem. Záruční lhůta začíná běžet dnem dodání zboží, pokud není např. smlouvou určena lhůta jiná. Prodávající se zavazuje, že dodané zboží bude po určitou dobu způsobilé pro použití ke smlouvenému nebo obvyklému účelu a že si zachová jinak obvyklé vlastnosti.

Záruční lhůta neběží po dobu, po kterou kupující nemůže užívat zboží pro jeho vady (vada bránící užívání), za které odpovídá prodávající.

REKLAMACE

### REKLAMACE

V případě uplatnění reklamace je nezbytně nutné postupovat dle platného reklamačního řádu Masonite, který je k dispozici u prodejce nebo na <https://www.masonite.cz/upload/files/reklamacni-rad-masonite.pdf>

**Zákazník musí uplatnit reklamaci vždy u prodejce, a to v nejbližším možném termínu!**

Kupující je povinen prohlédnout zboží ihned při převzetí nebo neprodleně po převzetí zboží od prodávajícího, příp. dopravce tak, aby zjistil veškeré zjevné vady. Kupující je povinen před instalací výrobku vždy zkontrolovat, zda výrobek odpovídá požadovaný rozměrům, dekorům a nemá viditelné vady a v případě zjištění jakýchkoliv odchylek nebo viditelných závad ihned zahájit reklamační řízení a neprovádět další činnosti vedoucí ke zvýšení rozsahu škody (např. montáž zárubní a dveří, montáž kování, zkracování dveří apod.). **V případě úprav nebo jakýchkoliv zásahů do výrobku s viditelnými vadami nebudou následné reklamace dle reklamačního řádu uznány.** Při zásahu do konstrukce dveří (např. zkracování, hoblování, výřezy apod.) zaniká prodávajícímu odpovědnost za veškeré vady.

Reklamované vady nebudou kupujícímu uznány v případě, že kupující nedodržel Montážní návod a Pokyny pro skladování, užití a ošetřování interiérových dveří Masonite, jež jsou přikládány ke každému výrobku MASONITE a jsou také zveřejněny na webových stránkách <https://www.masonite.cz/ke-stazeni/>. Reklamované vady nebudou uznány též v případě, že se zbožím nebude nakládáno obvyklým způsobem pro účel, pro který je zboží určeno. To zahrnuje mj. případy nesprávné přepravy, nesprávného skladování, běžného opotřebení, užití v nevhodném prostředí (např. rozdílnost prostředí či teploty na obou stranách dveří).

**Výroba dveří a zárubní MASONITE CZ se řídí normami ČSN 74 6401, ČSN 6487 a NS 01-2004. Tyto normy udávají povolené tolerance výrobních rozměrů, toleranci celkové i místní nerovnosti a povrchové úpravy. Posuzování povrchové úpravy dveří se provádí při svislém zavěšení dveří, za denního světla, z výšky 1,6 m a vzdálenosti 1 m.**

KONTAKTY



Masonite CZ spol. s r.o., Hruškové Dvory 82, CZ - 586 02 Jihlava  
spojovatelka: +420 567 121 411 • prodej: +420 567 121 428

e-mail: [czechinfo@masonite.com](mailto:czechinfo@masonite.com), objednávky: [czorders@masonite.com](mailto:czorders@masonite.com)

technická podpora: [technickapodpora@masonite.com](mailto:technickapodpora@masonite.com), reklamace: [reklamace@masonite.com](mailto:reklamace@masonite.com)  
[www.masonite.cz](http://www.masonite.cz)